

Maße, Farben und Strukturen

Maße:

Dicke: 12 mm
Breite Brutto: 321 mm / 620 mm
Länge: 2.600 mm

Farben & Oberflächenstrukturen:

Vinyl-Dekore:

Weitere Dekore: (nicht überstreichbar, nur für die Breite 321 mm)



Effekt Terrakotta



Beton grau



Donauwelle Creme




Effekt Sahara



Stucco wit



Effekt Vanille



Effekt Beige




Effekt Azur




Ausführliche Informationen auch unter www.kosche.de und www.microban.com

Perfekter Abschluss und Zubehör

Passend zu allen Coverboard-Oberflächen



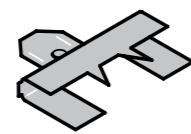
Hohlkehlleiste
Abgerundete Leiste zur Abdeckung von Innenecken und Deckenabschlüssen.



Deckenabschlußleiste
Für rechtwinklig aufeinander zulaufende Flächen, z. B. Rauminnecken oder Deckenabschlüsse.



Winkelleiste
Für Außenecken, z. B. Fensterlaibungen.



Fugenkralle 3.0
Zur einfachen Befestigung bei der Montage

Ihr Fachhändler:


Ein Qualitätsprodukt der KOSCHE Unternehmensgruppe

COVERBOARD

Die wohnfertige Ausbauplatte



BREITE
hilft!



Coverboard 321 mm - **BREITE** hilft!

Die Ausbauplatte für Wand und Decke

Coverboards in 321 mm können sowohl horizontal als auch vertikal an Decke, Dachschräge oder Wand verlegt werden. Ihre großflächig wahrgenommene Oberfläche verleiht den Räumen eine moderne Ausrichtung, wofür insbesondere auch die wärmenden und attraktiven Dekore sorgen. Mit der praktischen Verriegelungstechnik erreicht man dabei eine Verlegebreite von 321 mm. Und das einfach, sauber und schnell.

Neue wohnfertige Ausbauplatte

Für Wand und Decke

Wand, Decke und Dachschräge stellen einen bedeutenden Flächenanteil in der modernen Wohnraumgestaltung dar. Coverboard ist eine neue wohnfertige Wand- und Decken- ausbauplatte von KOSCHE, die für schönes, geschmackvolles Wohnambiente und einfache, saubere Verlegung steht.

Vorteile von Coverboard

Die wichtigsten Vorteile auf einen Blick

- Schnelle und saubere Montage
- Überstreichbar*
- Abwaschbar und strapazierfähig
- Dekore in attraktiver Tapetenoptik
- Für alle Wohn- und Feuchträume geeignet
- Lichteinbaueeignet
- Hochwertiger MDF-Träger

*nur bei Vinyl-Dekoren mit Lösungsmittelfreier Farbe

Trendige Designs unter anderem als Vinyldekore in attraktiven Pastelltönen vermitteln eine Optik wie Tapeten. Sie besitzen eine Oberfläche, die sich je nach Bedarf überstreichen und sich somit jedem Einrichtungsstil immer wieder individuell anpassen lässt.

Neue Breiten mit Microfuge

Gestalten und verändern

Besonders durch die bis 620 mm breiten Formate der Coverboards lassen sich nun Räume einfach und schnell verkleiden. Verbunden mit den neuen Dekoren sorgt die Microfuge dafür, dass kaum mehr Trennungen zwischen den einzelnen Boards zu erkennen sind. Durch diese neue Gestaltungsmöglichkeit werden Wände und Decken vollflächig wahrgenommen und erscheinen wie gestrichen oder tapeziert.



Coverboard 620 mm - **BREITE** hilft!

Die Ausbauplatte für die Wand

Das mit 620 mm XXL-breite Coverboard ermöglicht eine noch schnellere Wandverkleidung. Ob an der festen Wand oder auf einem Ständerwerk verbaut, es ist immer eine sehr schnelle und absolut saubere Wandverkleidung. Man spart viel Zeit und Geld im Vergleich zur Wandverkleidung mit Gipskarton, da deutlich weniger Arbeitsschritte und Materialien zur Verlegung der Coverboards nötig sind.

2 Montageschritte mit COVERBOARD



1. Ständerwand



2. Montage Coverboards



Fertig



Mehr Freizeit

7 Montageschritte bei Innenausbau mit Gipskarton



1. Unterkonstruktion



2. Gipskarton



3. Spachteln



4. Schleifen



5. Grundieren



6. Tapezieren



7. Streichen



Fertig

Montage mit Coverboard

Schnell und günstig

Ein besonderes Plus ist die Zeitersparnis in der Verlegung. Mit der neuen Clip-Verriegelungstechnik* von KOSCHE lassen sich Wohn- und Arbeitsräume innerhalb kürzester Zeit neu gestalten und in einem freundlichen Ambiente neu erstrahlen.

Die Montage der Breite 321 mm erfolgt bei allen Einsatzbereichen auf einer quer zur Verlegung ausgerichteten Unterkonstruktion (Holz oder Metall). Die montagefreundlichen Coverboards werden mit der Fugenkralle 3.0 befestigt.

Bei der Verlegung der 620 mm breiten Coverboards erfolgt die Verlegung in vertikaler Richtung (Verlegung auf Ständerwerk) oder in horizontaler Richtung (Verlegung auf Holzunterkonstruktion).

*Verriegelungstechnik nur bei Coverboards mit einer Breite von 321 mm

Hygienischer Schutz

Dauerhafter Schutz vor Bakterien

Pilze und Bakterien haben auf den Vinyloberflächen keine Chance mehr. Dafür sorgt Microban®. Der Hygieneschutz lässt sich auf der Kontaktoberfläche weder auswaschen noch abreiben, sondern bietet dauerhaften Schutz vor gefährlichen Haushaltsbakterien, wie in wissenschaftlichen Untersuchungen geprüft und bewiesen wurde.



2 Montageschritte mit COVERBOARD



1. Ständerwand



2. Montage Coverboards



Fertig



Mehr Freizeit

7 Montageschritte bei Innenausbau mit Gipskarton



1. Ständerwand



2. Gipskarton



3. Spachteln



4. Schleifen



5. Grundieren



6. Tapezieren



7. Streichen



Fertig