

MONTAGEANLEITUNG Multifunktionswand

KOSCHE
Holzwerkstoffe

Set



Abb.: Beispielfoto Set-Inhalt Multifunktionswand 2.000 x 2.096 mm

Set-Inhalte

Multifunktionswand 1.300 x 1.471 mm (B x H)

besteht aus:

- Ⓐ 1 Startprofil
- Ⓑ 3 Grundprofile
- Ⓒ 2 Paneele 18 x 403 x 1300
- 1 Paneele 18 x 606 x 1300
- Ⓓ 4 Abdeckleisten
- Ⓔ 2 Universalhalterungen z.B. für Flachbildschirm (TV-Halter nicht im Set)
- Ⓕ 2 Befestigungen für einen Regalboden
- Ⓖ 3 Seitenclips links
- Ⓗ 3 Seitenclips rechts
- Ⓘ 2 Eckverbindungen
- Ⓚ 2 Seitenclips für Startprofil

Multifunktionswand 2.000 x 2.096 mm (B x H)

besteht aus:

- Ⓐ 1 Startprofil
- Ⓑ 5 Grundprofile
- Ⓒ 5 Paneele 18 x 403 x 2000
- Ⓓ 4 Abdeckleisten
- Ⓔ 2 Universalhalterungen z.B. für Flachbildschirm (TV-Halter nicht im Set)
- Ⓕ 2 Befestigungen für einen Regalboden
- Ⓖ 5 Seitenclips links
- Ⓗ 5 Seitenclips rechts
- Ⓘ 2 Eckverbindungen
- Ⓚ 2 Seitenclips für Startprofil

Multifunktionswand 2.600 x 2.096 mm (B x H)

besteht aus:

- Ⓐ 1 Startprofil
- Ⓑ 5 Grundprofile
- Ⓒ 5 Paneele 18 x 403 x 2600
- Ⓓ 4 Abdeckleisten
- Ⓔ 2 Universalhalterungen z.B. für Flachbildschirm (TV-Halter nicht im Set)
- Ⓕ 4 Befestigungen für einen Regalboden
- Ⓖ 5 Seitenclips links
- Ⓗ 5 Seitenclips rechts
- Ⓘ 2 Eckverbindungen
- Ⓚ 2 Seitenclips für Startprofil



Unterkonstruktion

Abstände der Lattenverteilung beim Aufbau mit indirekter Beleuchtung

Multifunktionswand
1.300 x 1.471 mm (B x H)

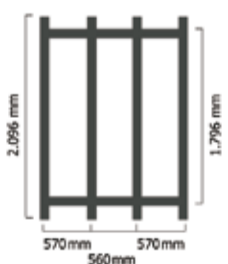


Abstände der Lattenverteilung beim Aufbau ohne indirekter Beleuchtung


Multifunktionswand
1.300 x 1.471 mm (B x H)



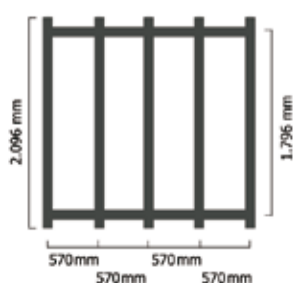
Multifunktionswand
2.000 x 2.096 mm (B x H)



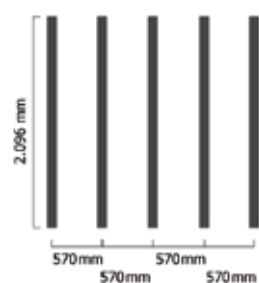
Multifunktionswand
2.000 x 2.096 mm (B x H)



Multifunktionswand
2.600 x 2.096 mm (B x H)




Multifunktionswand
2.600 x 2.096 mm (B x H)



Wichtig!

Für die Befestigung der Profile verwenden Sie einen max. Schraubkopfdurchmesser von 3,0, da sonst die Paneele nicht in die Profile passen!


Verlegung mit indirekter Beleuchtung






1.

Hinweis

Mitteln Sie die Paneele aus. Die Schienen stehen dann links und rechts jeweils ca. 3 mm zurück. Die Abdeckleiste decken den Spalt anschließend ab.



2.



Tipps



Regalböden
19 x 370 x 600 mm in den jeweiligen Dekoren der Multifunktionswand

Bodenhalter
zweiteilig; verstellbar und passend für Böden von 18-22 mm Stärke



Universalhalterung (kann z.B. auf eine TV-Halterung geschraubt werden.)

Unter Verwendung einer ausreichenden Befestigung der Unterkonstruktion (Schrauben & Dübel) und einer ordnungsgemäßen Verschraubung einer Flachbildschirm-Halterung kann die Multifunktionswand insgesamt ein Gewicht von max. 50 kg tragen.



Passender **Kabeldurchlass** ist in der Elektroabteilung Ihres Bau- oder Fachmarktes erhältlich



CD-Halter (im Zubehör erhältlich)
200 mm breit



Receiverkasten (im Zubehör erhältlich)
z.B. für Receiver, DVD-Player etc.
T 37,0 x B 49,0 x H 31,5 cm